

Abschluss eines Auftragsverarbeitungsvertrags (AVV) mit der „Merlin-Mediathek“/NLQ durch eine Schulleitung im VIDIS-Portal

Stand 28.05.2025, Clemens Lange

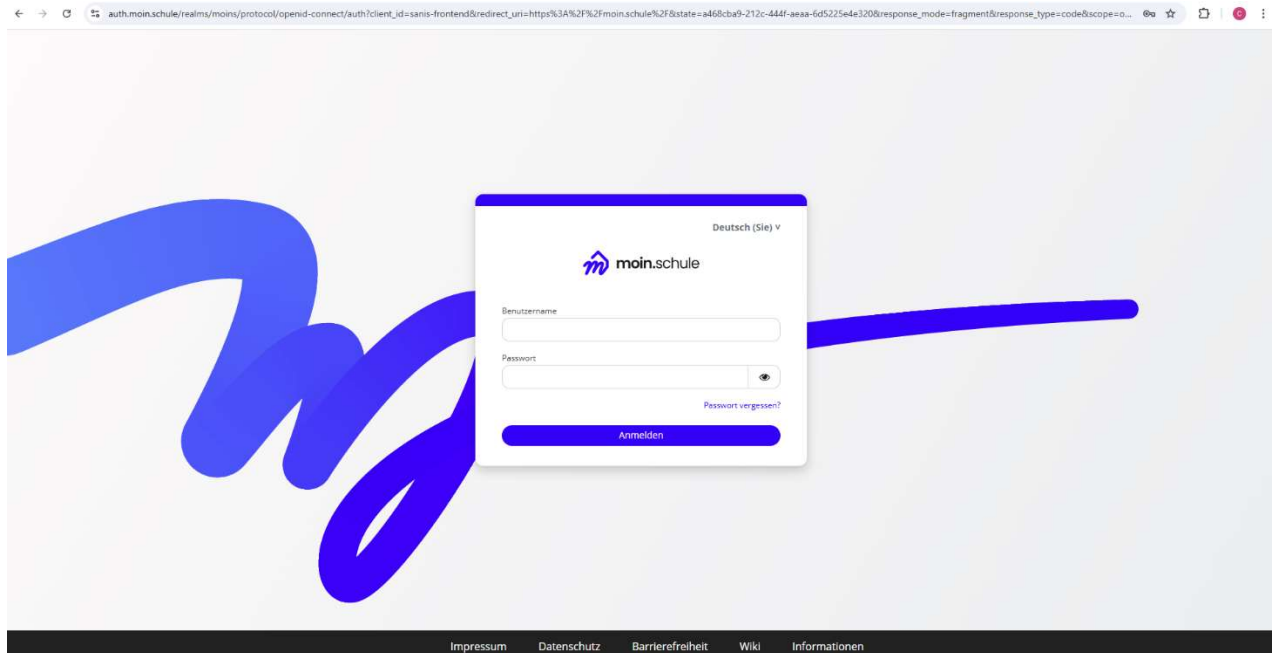
Kurzanleitung tabellarisch:

Nr.:	Schritt:	Hinweis
1	Aufrufen der Startseite	https://moin.schule
2	Eingabe der Zugangsdaten der Schulleitung	Account muss bereits existieren, s. Wiki/Mail
3	Klicken auf „Anwendungen“	linkes Menu, unten
4	Klicken auf „VIDIS“	Liste Mitte, weit unten
5	Klicken auf „Freigabe“	Reiter, oben rechts
6	Auswahl „Freigabe für einzelne Rollen“	3. Punkt von oben
7	Auswahl im Drop-down-Menü „Schulleiter/in“ und speichern	8. Punkt von oben; unten Mitte
8	Klicken auf „Startseite“	linkes Menu, oben
9	Klicken auf die neue Kachel „Start/VIDIS“	mittleres Feld, eine der Kacheln
10	neuen Tab im Browser oder neues Fenster auswählen: VIDIS	bereits angemeldet, Schulnummer oben rechts sichtbar
11	Klicken auf „Angebote“	linkes Menu, unten
12	Klicken auf die Kachel „Merlin-Mediathek“	Mitte
13	Klicken auf „Angebot aktivieren“	rechts unten
14	Popup-Fenster: 2 Häkchen setzen	Popup-Fenster
15	Dokumente einsehen	Klick auf verlinkte Wörter
16	Klicken auf „Angebot aktivieren“	Popup-Fenster, rechts unten
17	Seite neu laden	F5 oder Klick in die Adresszeile des Browsers und Enter (erfolgt noch nicht automatisch)
18	Möglichkeit der Deaktivierung	rechts unten
19	Klicken auf „Dashboard“	Übersicht, Klick auf verlinkte Wörter
20	Abmelden oder Browser schließen	Symbol Person oben rechts



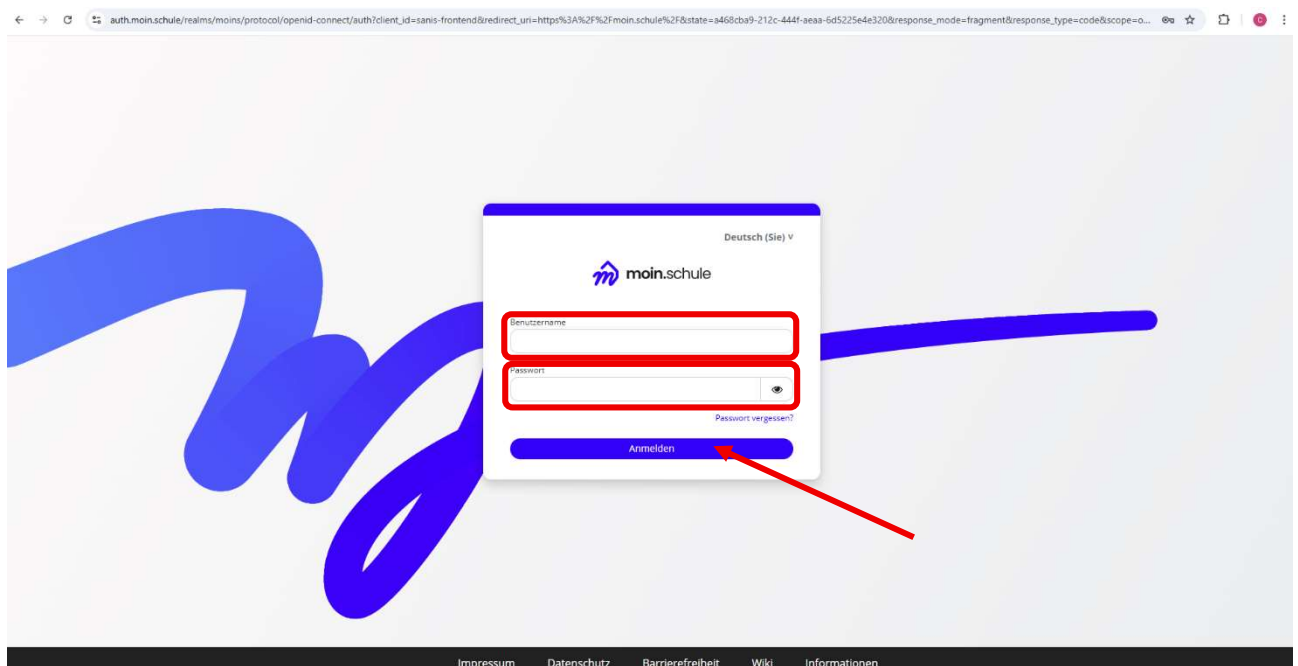
Ausführliche Anleitung mit Screenshots:

1. Aufrufen der Startseite: <https://moin.schule>

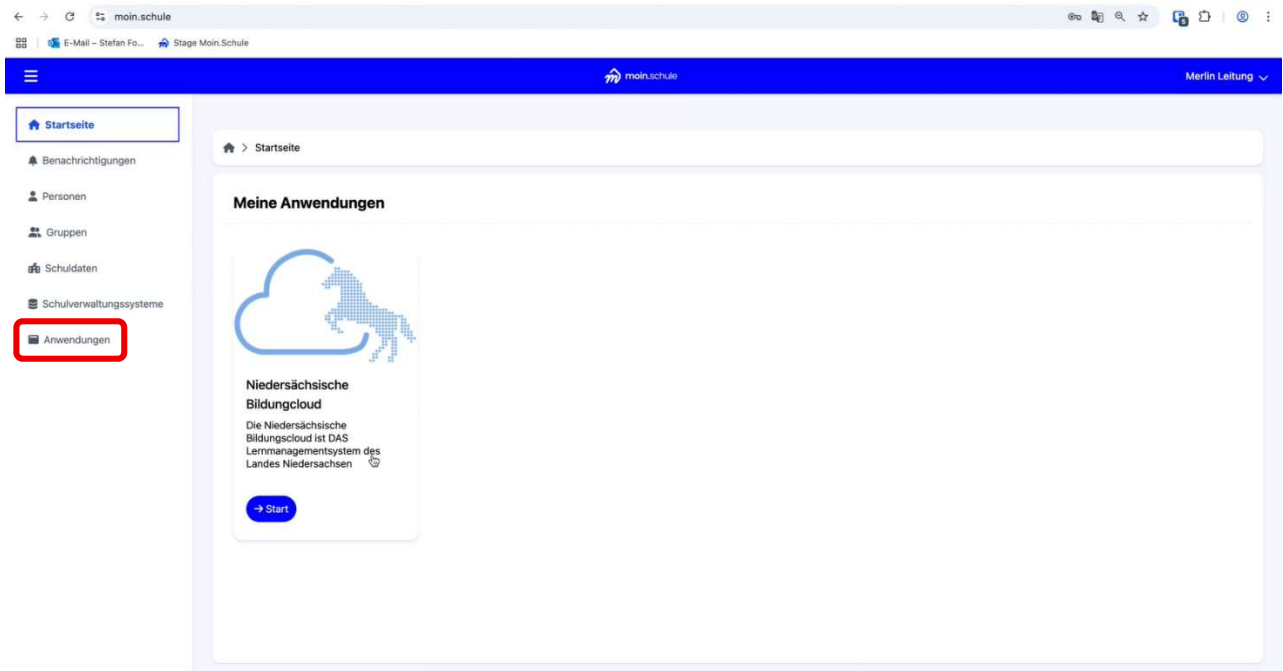


2. Eingabe der Zugangsdaten der Schulleitung

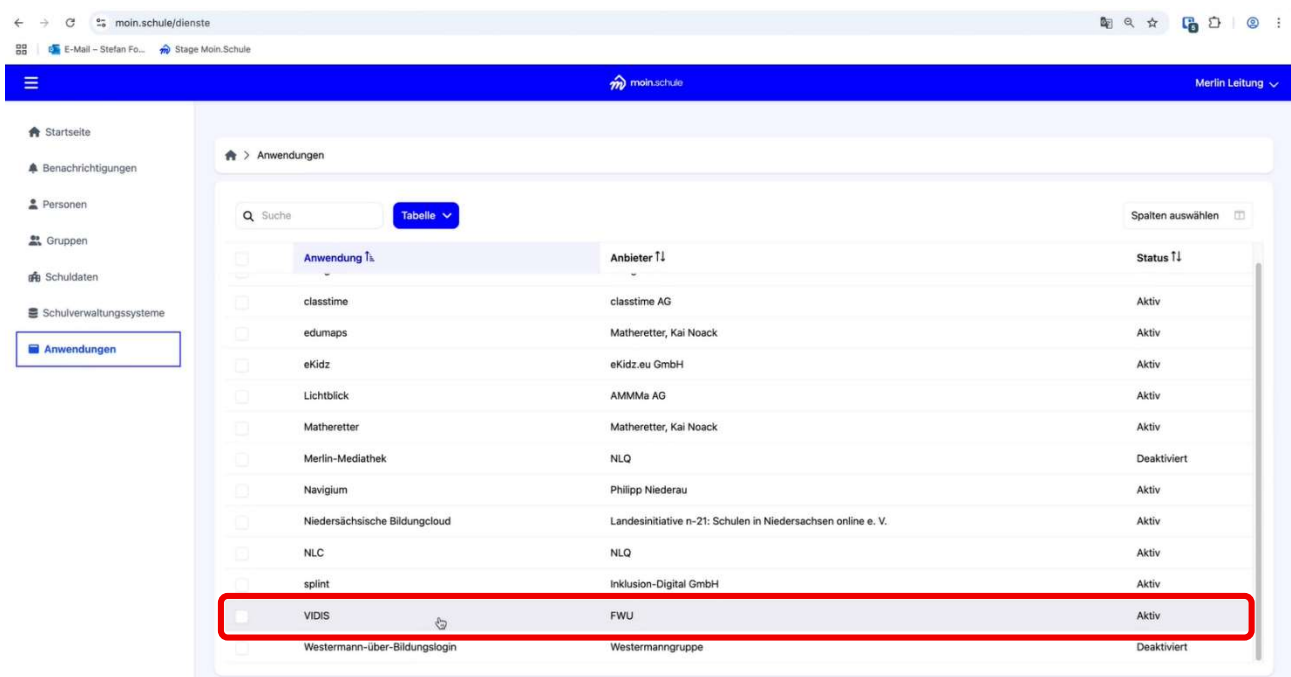
(Das Onboarding der Schule bei moin.schule muss bereits abschließend erfolgt sein. Weitere Informationen finden Sie hier: <https://wiki.moin.schule/de/home>)



3. Klicken auf „Anwendungen“



4. Klicken auf „VIDIS“



5. Klicken auf „Freigabe“

The screenshot shows the 'Anwendung bearbeiten' (Edit Application) page in the moin.schule system. The page is divided into two tabs: 'Allgemein' (General) and 'Freigabe' (Release). The 'Freigabe' tab is currently selected and highlighted with a red box. The 'Allgemein' tab contains fields for 'Anwendung' (Application), 'Anbieter' (Provider), 'Medien-ID' (Media ID), and 'Medienkatalog-ID' (Media Catalog ID). The 'Freigabe' tab contains a 'Hinweis zur Auftragsverarbeitung' (Note on Order Processing) section and a 'Freigabe' (Release) section with radio buttons for 'Keine Freigabe' (No Release), 'Freigabe für die gesamte Schule' (Release for the entire school), and 'Freigabe für einzelne Rollen' (Release for individual roles). The 'Freigabe für einzelne Rollen' option is selected and highlighted with a red box. A red arrow points to the 'Freigabe für einzelne Rollen' option.

6. Auswahl „Freigabe für einzelne Rollen“

The screenshot shows the 'Anwendung bearbeiten' (Edit Application) page in the moin.schule system. The 'Freigabe' tab is selected. The 'Freigabe für einzelne Rollen' radio button is selected and highlighted with a red box. A red arrow points to the 'Personenkontexte auswählen' (Select person contexts) button. The 'Hinweis zur Auftragsverarbeitung' (Note on Order Processing) section is also visible.

7. Auswahl im Drop-down-Menü „Schulleiter/in“ und speichern

← → ↻ moin.schule/dienste/details/5fbc9d22-20c6-4030-bbca-d0b12289564

E-Mail – Stefan Fo... Stage Moin.Schule

moin.schule Merlin Leitung

Startseite Benachrichtigungen Personen Gruppen Schuldaten Schulverwaltungssysteme **Anwendungen**

Anwendungen > Anwendung bearbeiten

Allgemein Freigabe

Eingabehilfe

Hinweis zur Auftragsverarbeitung
Der Anbieter der Anwendung verarbeitet die Daten im Auftrag der Betreiberin. Die Auftragsverarbeitung wird mit dem Auftragsverarbeitungsvertrag der Schulen mit der Betreiberin geregelt.

☐ Keine Freigabe

☐ Freigabe für die gesamte Schule

☒ Freigabe für einzelne Rollen

☐ Freigabe für einzelne Personenkontexte

Schulleiter/-in

Externe/-r

Erziehungsberechtigte/-r

Schuladministrator/-in

☒ Schulleiter/-in

Systemadministrator/-in

Verwerfen Speichern

8. Klicken auf „Startseite“

← → ↻ moin.schule

E-Mail – Stefan Fo... Stage Moin.Schule

moin.schule Merlin Leitung

Startseite Benachrichtigungen Personen Gruppen Schuldaten Schulverwaltungssysteme Anwendungen

Startseite

Meine Anwendungen

Niedersächsische Bildungcloud

Die Niedersächsische Bildungcloud ist DAS Lernmanagementsystem des Landes Niedersachsen

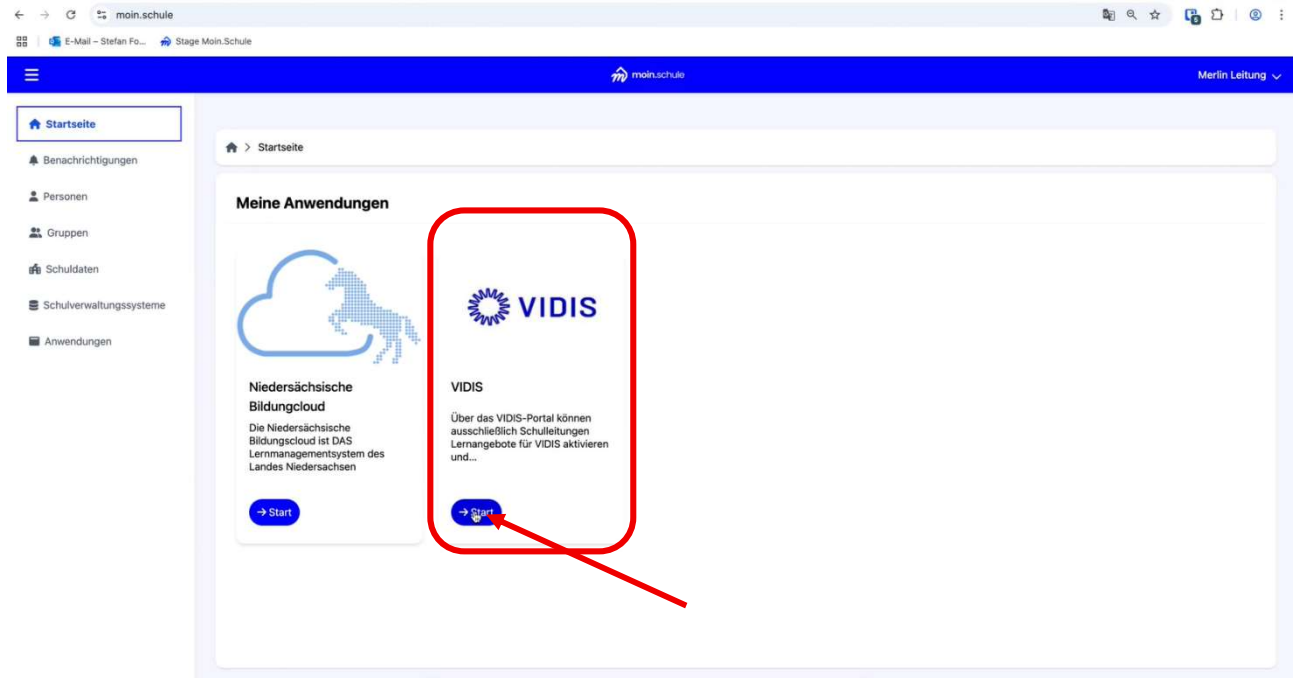
Start

VIDIS

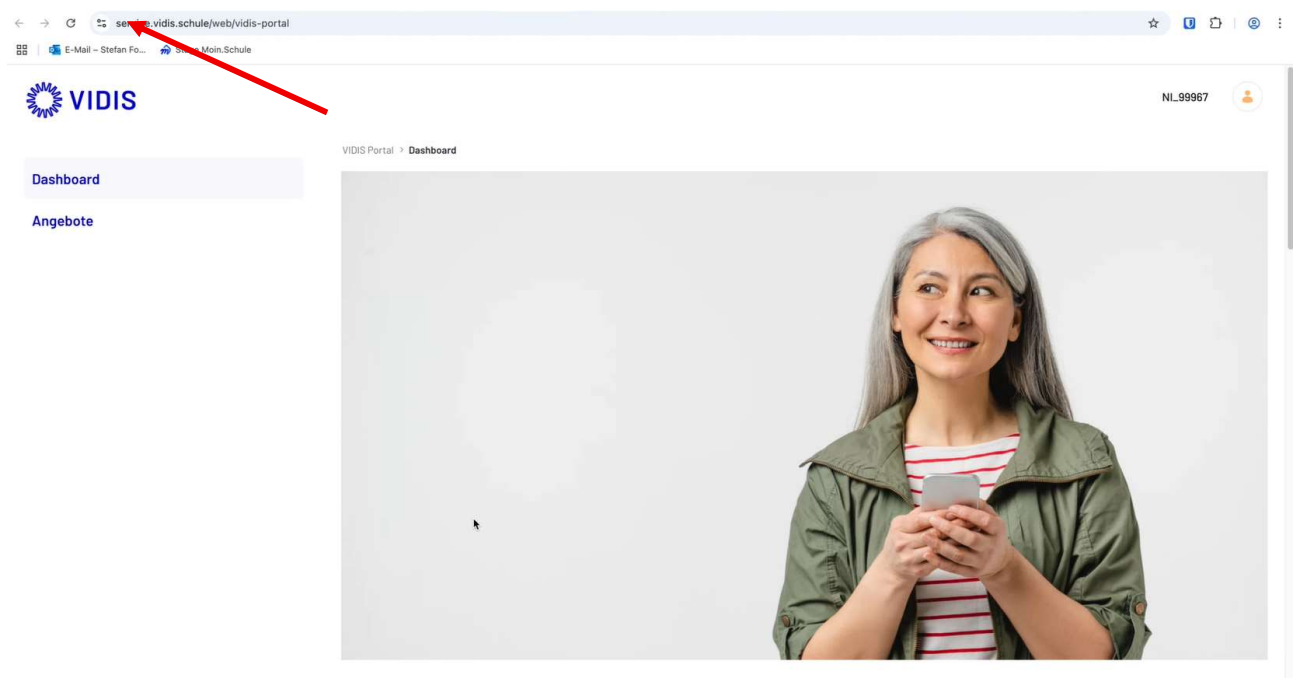
Über das VIDIS-Portal können ausschließlich Schulleitungen Lernangebote für VIDIS aktivieren und...

Start


9. Klicken auf die neue Kachel „Start/VIDIS“



10. neuen Tab im Browser oder neues Fenster auswählen: VIDIS



11. Klicken auf „Angebote“



service.vidis.schule/web/vidis-portal/angebote

VIDIS

Dashboard

Angebote

VIDIS Portal > Angebote

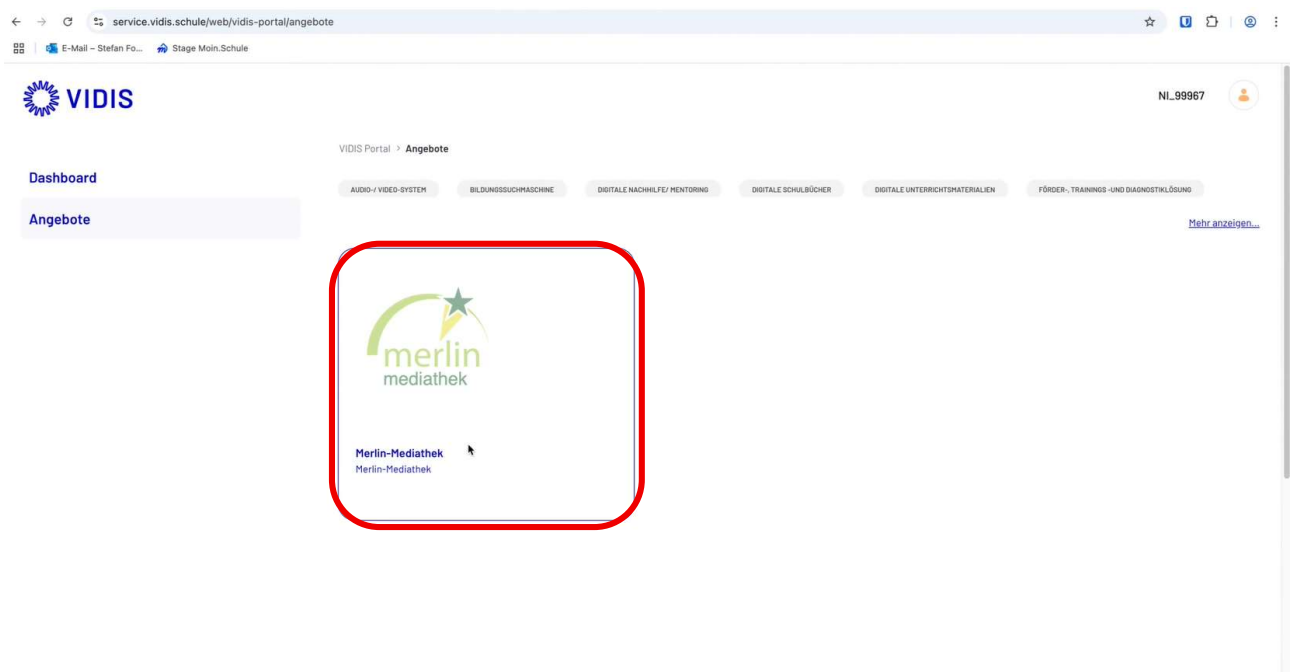
AUDIO-VIDEO-SYSTEM BILDUNGSSUCHMASCHINE DIGITALE NACHHILFE/MENTORING DIGITALE SCHULBÜCHER DIGITALE UNTERRICHTSMATERIALIEN FÖRDER-, TRAININGS- UND DIAGNOSTIKLÖSUNG

[Mehr anzeigen...](#)

merlin mediathek

Merlin-Mediathek
Merlin-Mediathek

12. Klicken auf die Kachel „Merlin-Mediathek“



service.vidis.schule/web/vidis-portal/angebote

VIDIS

Dashboard

Angebote

VIDIS Portal > Angebote

AUDIO-VIDEO-SYSTEM BILDUNGSSUCHMASCHINE DIGITALE NACHHILFE/MENTORING DIGITALE SCHULBÜCHER DIGITALE UNTERRICHTSMATERIALIEN FÖRDER-, TRAININGS- UND DIAGNOSTIKLÖSUNG

[Mehr anzeigen...](#)

merlin mediathek

Merlin-Mediathek
Merlin-Mediathek

13. Klicken auf „Angebot aktivieren“

VIDIS Portal > Angebote

Dashboard

Angebote

merlin mediathek

Merlin-Mediathek

Status: deaktiviert

ANGEBOT AKTIVIEREN

Mehr anzeigen

Medien Ihres kommunalen Medienzentrums und des Landes Niedersachsen für den unterrichtlichen Einsatz.

Dokumente:

- Datenschutzerklärung Mediathek_NLQ.pdf (Sonstige dokumente)

14. Popup-Fenster: 2 Häkchen setzen

Nur noch ein Klick.

☒ Ich bestätige, die AGB/Nutzungsbedingungen gelesen zu haben und akzeptiere diese.

☒ Ich bestätige, die AGB/Nutzungsbedingungen gelesen zu haben und akzeptiere diese.

ABRECHEN

ANGEBOT AKTIVIEREN

merlin mediathek

Merlin-Mediathek

Status: deaktiviert

ANGEBOT AKTIVIEREN

Mehr anzeigen

Medien Ihres kommunalen Medienzentrums und des Landes Niedersachsen für den unterrichtlichen Einsatz.

Dokumente:

- Datenschutzerklärung Mediathek_NLQ.pdf (Sonstige dokumente)

15. Dokumente einsehen

Adobe Acrobat: Tools zum Bearbeiten, Konvertieren und Signieren von PDFs chrome-extension://efaidnbmnnnibpcajpcglclefindmkaj/https://service.vidis.schule/documents/20123/123309773/Merlin_Nutzungsbedingun...

E-Mail – Stefan Fo... Stage Moin.Schule

Alle Tools Bearbeiten Konvertieren Elektronische Signaturen service.vidis... / Merlin_Nutzun...d_13_03_2013

Nutzungsbedingungen für Merlin-Online-Medien in Niedersachsen 2013
Stand: 13.03.2013


1. Die kommunalen Medienzentren und der Bildungsserver des Landes Niedersachsen stellen den Schulen, Kindergärten und Bildungseinrichtungen sowie Einrichtungen der Jugendberufshilfe und Erwachsenenbildung, im folgenden „Bildungseinrichtungen“ genannt, in Niedersachsen Online-Medien zum Download über Server oder über mobile Speichermedien zur Nutzung zur Verfügung.
2. Die Lizenzen umfassen das Recht, die betroffenen Medien elektronisch auf einem Server zu hinterlegen bzw. elektronisch von einem Server abzurufen und dabei einem geschlossenen Benutzerkreis zugänglich zu machen. Der Benutzerkreis darf die Medien nur zu nicht gewerblichen Bildungszwecken nutzen. Geschlossener Benutzerkreis bedeutet, dass Zugriffe nur nach Authentifizierung von Berechtigten der Bildungseinrichtung möglich sind.
3. Nutzungsberechtig sind die Bildungseinrichtungen im Geschäftsbereich derjenigen kommunalen Medienzentren, welche die Nutzungsrechte erworben haben. Mitarbeiterinnen und Mitarbeiter des Kultursystems und seiner teilgebundenen Schulen im Bereich der Lehreraus- und -fortbildung, der Unterrichtsentwicklung, Beratung sowie der Curriculumskommissionen sind ebenfalls Nutzungsberechtigte, soweit die Nutzung der Medien für deren Arbeit notwendig ist. Für landesweite Vorkurse dürfen nur Medien aus Lernaktivitäten bei Inhalten, die aus dem Geschäftsbereich des jeweiligen Medienzentrums genutzt werden.
4. Der Zugang zu den Online-Medien ist nur über geschützte Verfahren möglich.
5. Die Lizenzen für die Online-Medien sowie der Datenträger mit V-O-Rechten sind in der Regel unbefristet.
6. Im Rahmen der Nutzung in Bildungseinrichtungen ist das Kopieren der Online-Medien auf Speichermedien erlaubt, soweit dies für die interne Verteilung erforderlich ist.
7. Darüber hinaus ist für die Lehrenden und Lernenden der Bildungseinrichtungen die Nutzung der Online-Medien auf dem betrieblichen PC erlaubt, soweit die Nutzung im Bildungsbereich stattfindet (z.B. Unterrichtsvorbereitung, Hausaufgaben, Referatvorbereitung).
8. Die Online-Medien können auf Lernplattformen der Bildungseinrichtungen in geschlossenen Benutzerkreisen bei auf die Ebene der Lernenden gesetzt werden. Nach Beendigung der Arbeiten mit den jeweiligen Online-Medien sind diese von den betrieblichen PC und Datenträgern der Lehrenden und Lernenden zu löschen; spätestens beim Verlassen der Bildungseinrichtung. Eine Löschung ist nicht notwendig, wenn die Nutzung der Medien beispielsweise durch eine Vernetzung an eine andere Lehrveranstaltung weiter im Geschäftsbereich des gleichen Medienzentrums erfolgt.
9. Die Bearbeitung der Medien selbst, sowie ihre Verarbeitung, insbesondere die Mischung mit anderen Materialien ist zulässig, soweit die Nutzung im Kontext der Bildungsaufgaben stattfindet. Dies beinhaltet auch, dass die neu hergestellten Werke nicht außerhalb des Geltungsbereichs der Lizenzbedingungen verbreitet werden. Eine grundsätzliche Veröffentlichung (z.B. im Internet) von neu hergestellten Werken ist nicht zulässig, eine bedarf der Zustimmung des Rechteinhabers.
10. Die Rechte der Verwertungsgesellschaften, insbesondere der GEMA, sind durch die Produzenten abgegolten.

Adobe Acrobat: Tools zum Bearbeiten, Konvertieren und Signieren von PDFs chrome-extension://efaidnbmnnnibpcajpcglclefindmkaj/https://service.vidis.schule/o/document-generator/avv?p_id=17&offerId=123309875...


E-Mail – Stefan Fo... Stage Moin.Schule

Alle Tools Bearbeiten Konvertieren Elektronische Signaturen service.vidis... / avv


Auftragsverarbeitungsvertrag gemäß Art. 28 DSGVO



24.04.2025

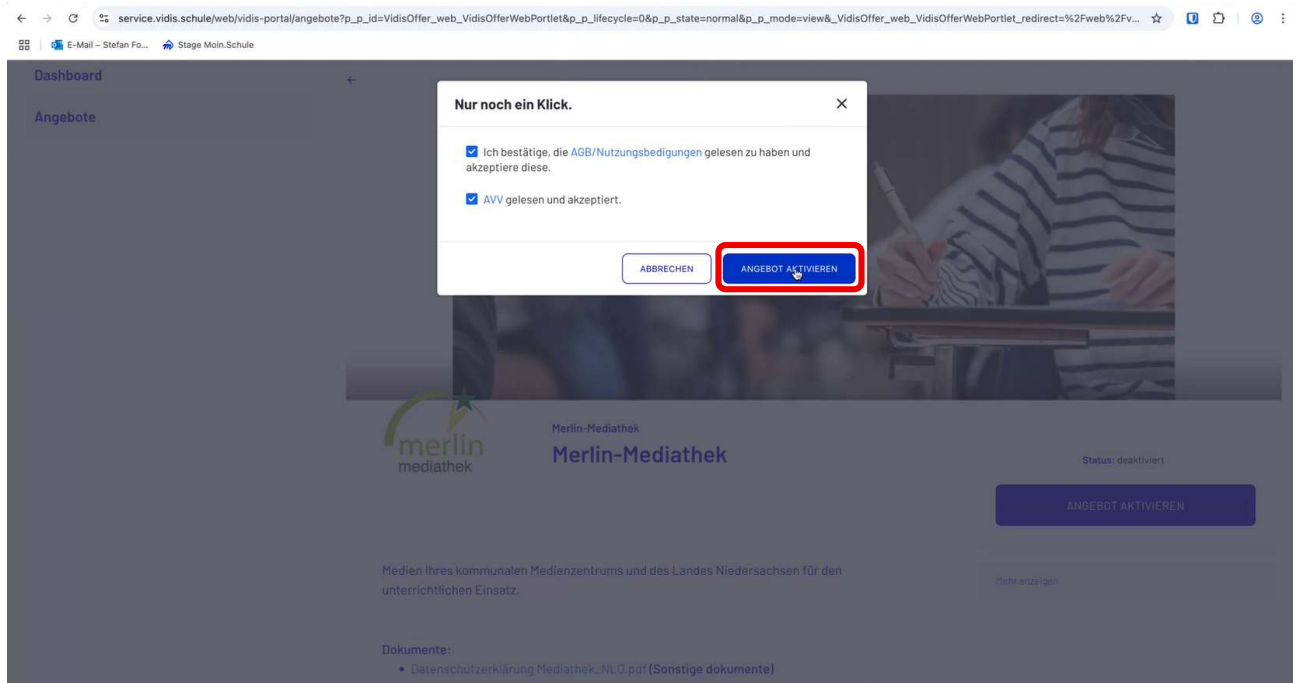


schulische Qualitätsentwicklung

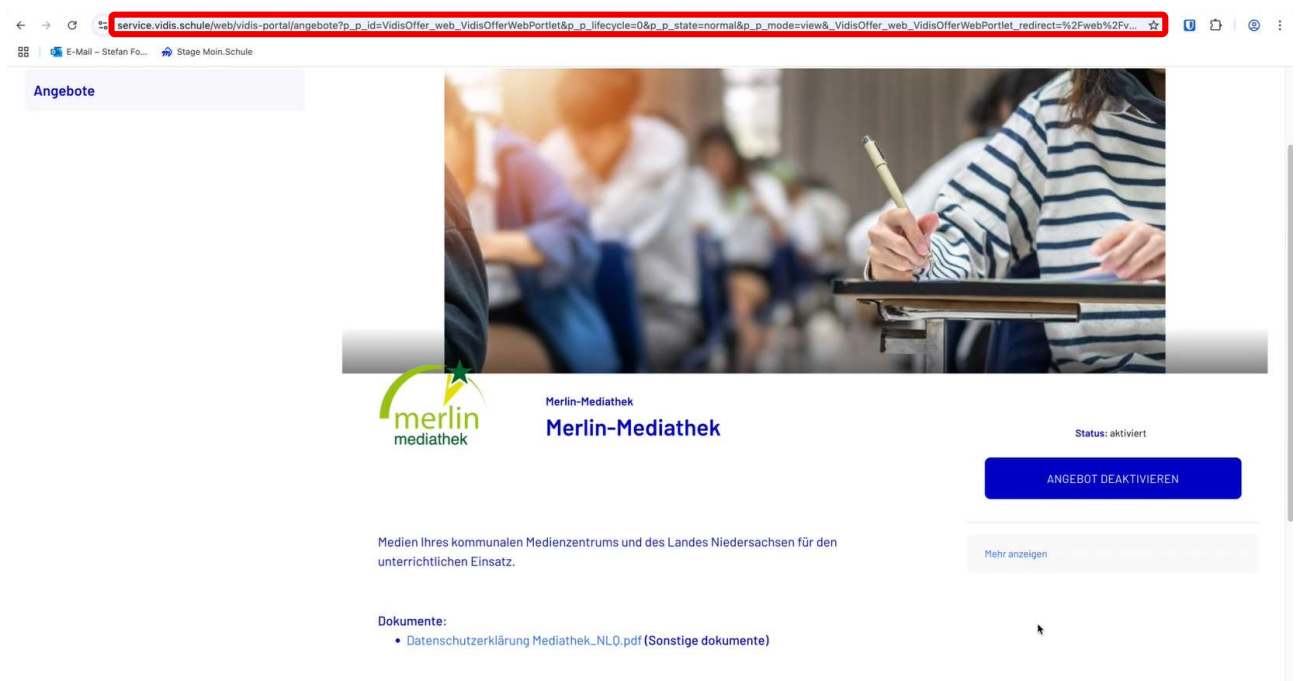


Freigeben KI-Assistent Anmelden

16. Klicken auf „Angebot aktivieren“



17. Seite neu laden



18. Möglichkeit der Deaktivierung

Neben der Möglichkeit, einen AVV zu schließen, können Sie den Abschluss selbstverständlich jederzeit wieder rückgängig machen. Dazu gehen Sie erneut den Weg aus moin.schule zu VIDIS (wie oben beschrieben) und deaktivieren den Dienst an dieser Stelle:

service.vidis.schule/web/vidis-portal/angebote?p_p_id=VidisOffer_web_VidisOfferWebPortlet&p_p_lifecycle=0&p_p_state=normal&p_p_mode=view&_VidisOffer_web_VidisOfferWebPortlet_redirect=%2Fweb%2Fv...

E-Mail – Stefan Fo... Stage Moin.Schule

Angebote

merlin mediathek

Merlin-Mediathek

Status: aktiviert

ANGEBOT DEAKTIVIEREN

Mehr anzeigen

Medien Ihres kommunalen Medienzentrums und des Landes Niedersachsen für den unterrichtlichen Einsatz.

Dokumente:

- Datenschutzerklärung Mediathek_NLQ.pdf (Sonstige dokumente)

19. Klicken auf „Dashboard“

service.vidis.schule/web/vidis-portal/dashboard

E-Mail – Stefan Fo... Stage Moin.Schule

VIDIS

NL99967

VIDIS Portal > Dashboard

Dashboard

Angebote



Meine aktivierten Angebote

Logo	Angebot Titel	Angebot Version	Aktivierung Datum	AGB dokument	AVV dokument
merlin mediathek	Merlin-Mediathek	v1	5/23/25 8:35 AM	Link	Link

20. Abmelden oder Browser schließen


← → ↻ service.vidis.schule/web/vidis-portal/dashboard ☆ ⓘ ⌵ ⌵ ⌵ ⌵

📑 E-Mail – Stefan Fo... 🏠 Stage Moin.Schule

 **VIDIS** NL_99967 

VIDIS Portal > Dashboard

Meine aktivierten Angebote

Logo	Angebot Titel	Angebot Version	Aktivierung Datum	AGB dokument	AVV dokument
	Merlin-Mediathek	v1	5/23/25 8:35 AM	Link	Link

